

1 Dalles du Balcon 3
Sentier d'accès aux voies de la Face de l'Arête, ou de descente un peu scabreux. Un passage vertical équipé de feraille et de cordes. Poussiéreux et exposé.

a Le toit du bobet contemplatif A2
Pour apprendre à manier le marteau...mais ne pas oublier le casque!

Dalles du CAF ou dalles à Picut
Les quelques voies de difficulté modérée ci-dessous sont populaires, d'accès facile, mais nécessitent néanmoins un peu de prudence pour ne pas «sucrer» inutilement les assureurs au pied des voies d'une part et présentent des risques de chute sur des vires d'autre part. Elles sont propices à l'initiation au terrain alpin et se prêtent assez bien à la pose de protections additionnelles. Corde de 70m!

2 Suffit d'y croire 6a
Petite voie d'initiation, PT, JPP,CG,BO, 1996

3 La logique des clous 6a
Petite voie d'initiation, PT, JPP,CG,BO, 1996

4 L'envol du papillon 6b
Malgré quelques broches scellées au départ, l'équipement n'a pas été terminé! PT, JPP,CG,BO, 1996

5 Le jardin de Catherine 5b
Petite voie d'initiation, PT, JPP,CG,BO, 1996

6 L'inattendue 5c
Jolie petite voie assez aérienne, PT, JPP,CG,BO, 1996

7 L'initiateur 6c+
Belle escalade raide avec une prise douloureuse (5c oblig.).
PT, JPP,CG,BO, 1996

b Pilier du solitaire 5c
Comme son nom l'indique, ce pilier se parcourait en solitaire, donc l'équipement est presque inexistant. Il n'empêche que si l'on utilise les points de l'inattendue et des quelques points épars des voies annexes il est possible de faire une petite sortie de style terrain d'aventure...

8 Soleil vert 7a+
Belle petite couenne, FC, J-L, J-MB, 1984

9 Cassicaia 7a+
Belle longueur déversante malgré du rocher délicat par endroits-
GM 1991

10 Sans nom 6a
Escalade plaisante, permet de rejoindre la face de l'arête via du terrain «alpin». Auteurs inconnus

11 Sans nom 6c
Rocher complètement atypique pour le Salève, Fracturé et inquiétant dans le bas. Auteurs inconnus

12 Corto Maltese 6c+
Belle escalade, avec une bonne ambiance malgré son air anodin.
Un relais de moulinette à été installé à mi-hauteur (6b)
DR 1984, CP 2018 pour le relais additionnel





13 Dalle de la patrie 5c
Jolie dalle pour se mettre sur les pieds. JMB, MP 1976

14 La Jaune des jardiniers 3
Facile et amusante, permet d'accéder rapidement aux grandes voies partant de la Rampe de la grande Arête. Rocher parfois incertain. Equipement très très aéré, sortie hasardeuse dans les pâturages.
Auteurs inconnus, se parcourais usuellement en solo, équipé CP 2015






15 La Dumont 6b
Glissant, néanmoins fréquenté. Peut se faire en une grande longueur variée de 45m. Autrefois appelée «La Grise».
LD,PD, rééquipé BW 1991

c La voie de son maître 6b+
Un pas de bloc au départ, équipement incertain, abandonné depuis fort longtemps.
JMB, JD 1978

Ouvreurs, équipeurs et explication des signes

- 16 La Jaune** **4c**  
 Une bonne vieille classique. Malgré un rocher très patiné, elle reste une jolie voie. Escalade à l'ancienne, sortie face au vide impressionnante.
 Lozeron, env. 1910, rééquipé BW1991
- d variante directe** **5a** 
 Permet de grimper par tous les temps. Un peu engagé, passage dans un arbre qui à pris de l'ampleur, abandonné.
 IG 1986, rééquipé BW 1991
- 17 secteur d'initiation** **3b à 5c** 
 Petit secteur d'initiation à l'équipement généreux, confortable au pied, mais exposé aux chutes de pierres.
 JPP 1996 env.

BO	B.Oberli	JPP	J-P. Picut
BW	Bernard Wietlisbach	JLB	J-L Boimond
CG	C.Guillot	JMB	Jean-Marie Boimond
CP	Christophe Peretti	LD	L.Dumont
DR	Dominique Roulin	MP	Michel Piola
GM	Guy Musy	PD	Pascal Diethelm
IG	Italo Gamboni	PT	P. Travers
JD	Jérôme Dusonchet	RL	Raymond Lambert

-  Equipement correspondant à un standard moderne, tel que l'on peut attendre d'une escalade sportive sans engagement particulier
-  Equipement solide mais aéré qui autorise des chutes plus longues.
-  Itinéraire partiellement rééquipé où les pitons laissés en place ont été jugés capables de retenir une chute.
-  Itinéraire dont l'équipement est composé essentiellement de pitons placés dans des emplacements naturels. Un peu de jugement est nécessaire pour apprécier la solidité des points.
-  Equipement ayant mal vieilli et dont la solidité est très loin d'être garantie.

Dans tous les cas un petit jeu de coinces est recommandé pour compléter à votre convenance l'équipement en place.

L'accès à la terrasse de départ de la Dumont et de la Jaune a été malmené par une chute de pierre fin 2024. Le terrain était déjà malcommode, il l'est devenu encore plus, quoique 4a s'améliore avec le temps. Une variante consiste à monter sous le départ du 7e ciel (points peu visibles) mousquetonner le relais de départ du 7e ciel et suivre la rampe jusqu'à la terrasse. 5